

# Moje kavárnička

## Pravidla

Věk 8+ | 2-4 hráči | 30 minut

Moji kavárničku najdete na rušné ulici mezi dalšími zavedenými kavárnami. Každého si získá útulnou atmosférou a samozřejmě skvělou kávou. I proto je populární i na sociálních sítích. Hosté sem chodí odpočívat, ale za barem je vše jinak. Z každého pracovního místa baristy se stává doslova bitevní pole. Nezrealizovat objednávku včas může být skutečně nepříjemné. A nestačí být jen rychlý. Pracovat musíte i na své oblíbené u zákazníků. Pojdte si to zkusit. Vyřizujte objednávky a staňte se nejlepším baristou!


### Cíl hry

Ve hře Moje kavárnička budete přijímat objednávky, vařit kávu a jiné nápoje, za to vše pak sbírat vítězné body. Když dojdou karty objednávek, případně některý z hráčů bude mít 5 nesplněných objednávek, v kavárničce se zavírá a nastává konec hry. Vítězem a hrdým nositelem ocenění Mistr barista se stává hráč s nejvyšším počtem vítězných bodů.!

### Herní součásti



1 deska přísad



4 desky hráče



16 dílků vylepšení  
(po 4 od každé barvy: červená, modrá, zelená, žlutá)



6 figurek  
(2 červené, 2 modré, 1 zelená, 1 žlutá)



Pravidla (CZ+SK)



2 zásobníky na přísady



12 šáleků

80 karet objednávek

102 přísad (3D provedení)

- 18× kávová zrna
- 12× mléko
- 12× pára
- 12× led
- 12× čokoláda
- 12× karamel
- 12× čajové lístky
- 12× voda



15 žetonů keksíku



1 žeton začínajícího hráče



## Příprava hry



Toto jsou pravidla pro 3 až 4 hráče. Drobné úpravy pravidel ve hře 2 hráčů najdete na straně 8.

1. Doprostřed herní plochy položte desku přísad. **(A)**
2. Všechny přísady a žetony keksíků umístěte vedle desky přísad. Zamíchejte všechny karty objednávek a utvořte z nich balíček, který položte lícem dolů vedle desky přísad. Tohle vše představuje **skladisko zásob**. **(B)**
3. Zvolte si svou barvu a vezměte si **1 desku hráče, 1 figurku, 4 dílky vylepšení a 3 šálky**. Dílky vylepšení umístěte přední stranou dolů na příslušná políčka na desce hráče. Šálky umístěte nad desku hráče. **(C)**
4. Hráč, který naposledy vařil kávu, se stává začínajícím hráčem. Vezme si žeton začínajícího hráče a ten položí vedle své desky hráče otočený vzhůru nápisem „OTEVŘENO“. **(D)**
5. Počínaje začínajícím hráčem si doberte příslušný počet karet z balíčku objednávek a vyložte vedle své desky hráče. Začínající hráč si dobere 3 karty a umístí je k řádkům objednávek: 2 karty do prvního řádku a 1 kartu do druhého řádku. Ostatní hráči si vyloží po 1 kartě do prvního řádku a do druhého řádku. **(E)**
6. Počínaje hráčem napravo od začínajícího hráče, a dále postupně **proti směru** hodinových ručiček, položte svou figurku na políčka desky přísad. Na jedno políčko můžete umístit pouze jednu figurku. Jakmile všichni rozmístíte své figurky, vezměte si ze skladiska zásob příslušnou přísadu a vložte ji do svého šálku. **(F)**



Přední/zadní strana žetonů vylepšení.



## Průběh hry

Počínaje začínajícím hráčem se ve směru hodinových ručiček střídejte ve svých tazích. Během svého tahu postupně vykonáte následující akce.

### Aktivace vylepšení

Jestliže máte na začátku svého tahu v levém horním rohu desky hráče **3 nebo více dokončených objednávek**, smíte odhodit 3 z těchto karet a aktivovat vylepšení dle vlastního výběru. Zvolený dílek vylepšení otočte lícem vzhůru, čímž jej aktivujete. **Aktivovaná vylepšení lze použít ihned po jejich aktivaci.** Odhozené karty položte lícem vzhůru vedle balíčku karet objednávek. Další informace o vylepšeních naleznete na straně 6.

### Přesun

Přesuňte svou figurku na desce přísad a získajte přísady podle toho, na kterém políčku figurka skončí. Během přesunu musíte postupovat následovně:

**1. Přesun na sousední políčko ve vodorovném nebo svislém směru.**

Na sousední políčko se můžete přesunout pouze v kolmém směru. Jestliže získáte vylepšení „diagonální pohyb“, budete se moci pohybovat také po úhlopříčce.




**2. Ve svém tahu se smíte pohnout maximálně 3×.**

Vždy smíte svou figurku přesunout až třikrát, ale můžete se rozhodnout i pro menší počet pohybů.

**3. Přisadu získáte podle toho, na jakém políčku figurka ukončila svůj pohyb.**

Pokaždé, když se přesunete na jiné políčko, vezmete si ze skladiště zásob přísadu, která je vyznačena na políčku, na kterém skončila vaše figurka, a položíte ho před sebe. Jestliže ve skladišti zásob příslušná přísada není, tak na ni nemáte nárok. Když si máte díky akcím a vylepšením vzít více přísad, avšak ve skladišti jich není dostatečné množství, vezmete si pouze dostupný počet přísad.



**4. Přes políčko, na kterém se nachází jiná figurka, můžete normálně přejít, nesmíte na něm však ukončit svůj tah.**

Jestliže máte k dispozici dostatek pohybů, můžete se nejprve přesunout na políčko s figurkou jiného hráče a poté se přesunout na sousední políčko. Přísady získáte jak za políčko, které je obsazené figurkou jiného hráče, tak za políčko, na kterém ukončíte svůj pohyb. Nicméně nesmíte ukončit svůj tah na políčku, kde již stojí jiná figurka. Vzhledem k tomuto pravidlu bude na konci vašeho tahu na každém políčku pouze 1 figurka.





5. Pomocí žetonu keksíku můžete svou figurku přesunout o jedno další políčko.

Za každý keksík smíte figurku přesunout na další políčko a získat přísadu podle políčka, na kterém ukončila svůj pohyb. Počet keksíků, které během svého tahu použijete, není nijak omezen. Využití keksíky vraťte do skladiště zásob.

6. Na stejné políčko můžete vstoupit vícekrát.

V průběhu svého tahu lze stejným políčkem projít několikrát. Dokonce můžete svůj tah dokončit na stejném políčku, na kterém jste tah začali.



## 🕒 Přidávání přísad

Přísady, které získáte ve fázi přesunu, libovolně rozdělte do svých šálek. Přitom se však řiďte níže uvedenými pravidly:

1. Přísady získané během svého tahu vložte do jednoho nebo více šáleků. Do šáleků smíte vložit libovolný počet přísad. Jestliže z jakýchkoliv důvodů přísady nespotebujete, tak je vraťte do skladiště zásob.
2. Přísady, které máte v jednotlivých šálkách, **nesmíte nikdy přesunovat**.
3. Z vybraných šáleků musíte použít všechny přísady a ty následně vrátíte do skladiště zásob.
4. Během svého tahu máte také možnost, bez dokončení objednávky, vyprázdnit libovolný počet šáleků. Přísady nacházející v šálkách, které vyprazdňujete musíte všechny bez náhrady vrátit do skladiště zásob.

**Výzva pro zkušené hráče:** Chcete-li si hru udělat více strategickou, poslední pravidlo týkající se možnosti vyprázdňování šáleků ignorujte. Ve hře budete muset daleko více zvažovat kolik a jakých přísad v rámci svého tahu doberete a do kterých šáleků tyto získané přísady vložíte.

## 🕒 Zpracování objednávek

Veškeré potřebné přísady máte uvedeny na kartě objednávky. Abyste dokončili objednávku (dle karty objednávky), musíte do šálku **umístit přísady v přesném množství**. Přitom se však řiďte níže uvedenými pravidly:

1. Příprava objednávek

Jakmile obsah vašeho šálku souhlasí s objednávkou, umístěte šálek na kartu objednávky a ostatním hráčům sdělte, že máte připravenou objednávku.

2. Dokončení objednávky

Následně vyprázdněte příslušný šálek, veškeré použité přísady ze šálku vraťte do skladiště zásob a příslušnou kartu objednávky položte lícem dolů k levému hornímu rohu vaší desky hráče.



Ukázka správného dokončení objednávky.

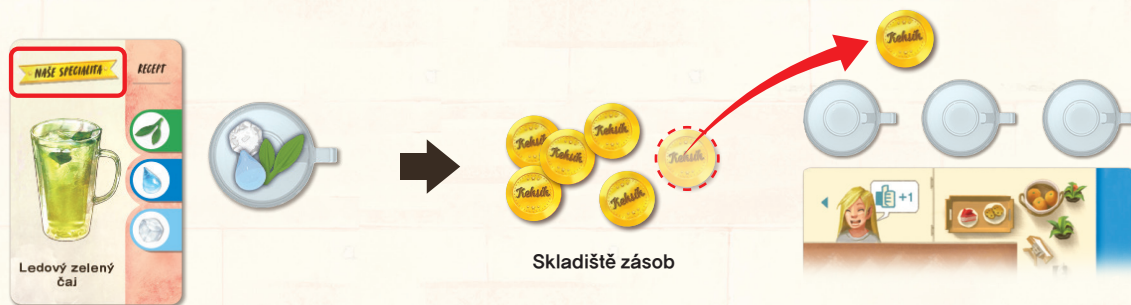


Příklady nesprávného dokončení objednávky.



### 3. Speciální nabídka

Ve hře se nachází karty označené „**NAŠE SPECIALITA**“. Kdykoli dokončíte takovou objednávku, jako svou odměnu obdržíte 1 žeton keksíku ze skladiště zásob. Keksíky, které takto získáte, pokládejte k horní části své desky hráče.



### 4. Hromadění objednávek

Na konci vašeho tahu si dva hráči sedící **nalevo od vás** doberou z balíčku stejný počet karet objednávky jako je váš počet právě dokončených objednávek. Tyto karty si umístí vedle své desky hráče do prvního řádku. Při dobírání karet z balíčku objednávek si nejprve dobere příslušný počet karet objednávek hráč sedící nalevo od vás, a teprve následně si karty objednávek dobere další hráč.



### 5. Poslední objednávky

Jestliže během fáze „hromadění objednávek“ není v balíčku potřebný počet karet objednávek, počínaje hráčem nalevo od hráče, který je právě na tahu, si hráči doberou zbývající počet karet. Jakmile odeberou poslední kartu z balíčku, začínající hráč otočí žeton začínajícího hráče vzhůru napsaným „ZAVŘENO“.

## 🕒 Konec tahu

#### 1. Posunutí objednávek

Po dokončení fáze „zpracování objednávek“ posuňte všechny karty objednávek po pravé straně desky hráče o řádek níže. Karty objednávek, které máte umístěny ve 4. řádku přesuňte mimo (vně) desku hráče. Karty objednávek ve 3. řádku posuňte do 4. řádku karty, z 2. řádku posuňte do 3. řádku, a nakonec karty objednávek z 1. řádku přesuňte do 2. řádku. První řádek zůstane prázdný.

#### 2. Nedokončené objednávky

Jestliže během fáze „posunutí objednávek“ přesunete karty objednávek mimo desku hráče, otočte tyto karty lícem dolů a umístěte je k **levému dolnímu rohu** desky hráče. Od tohoto okamžiku se tyto karty objednávek změny na **nedokončené objednávky**. Poté si za každou novou nedokončenou objednávku vezměte ze skladiště zásob jeden žeton keksíku. Jakmile má hráč, který je na tahu, 5 nebo více nedokončených objednávek, otočí žeton začínajícího hráče vzhůru stranou „ZAVŘENO“.





### 3. Závěrečná kontrola

Na konci svého tahu ověřte, zda není žeton začínajícího hráče otočený stranou „ZAVŘENO“. Jestliže je žeton začínajícího hráče otočený stranou „OTEVŘENO“, je na tahu další hráč.

Jestliže je žeton začínajícího hráče otočený vzhůru stranou „ZAVŘENO“, nastává konec hry. Odehrál-li poslední tah hráč po pravici začínajícího hráče, hra okamžitě končí. Pokud ne, pokračujte ve hře dál, dokud nedokončí svůj tah hráč napravo od začínajícího hráče. Teprve poté přejděte k fázi konec hry.




## Konec hry

Po ukončení hry sečtete vítězné body podle níže uvedeného popisu. Vyhrává hráč s **nejvyšším počtem vítězných bodů** a může si připnout ocenění **MISTR BARISTA**.

- Každá dokončená karta objednávky: **+1 bod za dobrou kávu**.
- Každý aktivovaný dílek vylepšení: **+2 body za lahodné kafičko**.
- Každá nedokončená objednávka: **-1 bod za šnečí přístup**.

V případě shody hráčů vítězí hráč s nejvyšším počtem dokončených karet objednávek. Jestliže shoda pokračuje, vyhrává hráč s vyšším počtem žetonů keksíků. Když i nadále trvá shoda, pak si společně uvaří dobrou kávu a začnou novou hru.!



## Aktivovaná vylepšení

Jednou aktivovaná vylepšení zůstávají aktivní po celou dobu hry. **Ve hře se vyskytují 4 druhy vylepšení**. Na začátku svého tahu smíte odhodit 3 karty dokončených objednávek a aktivovat 1 vylepšení. Když aktivujete vylepšení, otočte dílek vylepšení lícem vzhůru. Efekt vylepšení můžete uplatnit okamžitě. Jakmile je dílek vylepšení otočen lícem vzhůru, zůstane tak až do konce hry. **Efekty vylepšení je možné kombinovat (viz následující příklad)**.

#### 1. Dvojnásobné figurky

Na políčkách obsazených jinou figurkou získáte 2 přísady.



#### 2. Diagonální pohyb

Od tohoto okamžiku smíte své figurky přesouvat i po úhlopříčce.



#### 3. Dvojnásobné rohy

Na 4 políčkách v rozích desky přísad získáte 2 přísady.



#### 4. Dvojnásobné speciality

Na políčkách karamel, čokoláda, voda a čajové lístky získáte 2 přísady.







**Příklad:** Josef, který má modrou figurku, je na tahu. Už si aktivoval vylepšení „dvojnásobné figurky“ a „dvojnásobné rohy“. Ivan má svou žlutou figurku postavenou na políčku s kávovým zrnem. Josef se přesune na políčko s kávovým zrnem, kde je figurka Ivana, a tak díky vylepšení „dvojnásobné figurky“ získá dvojnásobné množství přísad. Ale současně získá dvojnásobné množství přísad díky vylepšení „dvojnásobné rohy“. Vezme si tedy ze skladiště zásob 4 kávová zrna.



Následně se přesune na původní políčko, kde získá přísadu – páru. Mohl by se přesunout ještě na jedno další políčko, ale aby si případně v příštím tahu mohl opět vzít více kávových zrn, rozhodne se svůj tah ukončit.

## Doplnková pravidla

Některé karty objednávek jste schopni dokončit snadněji než jiné. Pokud chcete, aby hra závisela co nejméně na štěstí, postupujte dle následujících kroků:

- Během přípravy hry vyčleňte všechny karty Ristretto a Espresso (celkem 4 karty).
- Každý si umístěte jednu z těchto karet do prvního řádku.
- Poté si doberte jednu kartu a položte ji do druhého řádku.
- Začínající hráč si následně dobere z balíčku 1 další kartu a položí ji do svého prvního řádku.
- Všechny zbylé karty Ristretto a Espresso odstraňte ze hry.





## Hra 2 hráčů

V případě hry 2 hráčů dochází ke změně následujících pravidel.

### Příprava

- Každý hráč si zvolí jednu z těchto barev – červenou nebo modrou, a vezme si všechny herní součásti příslušné barvy: 1 desku hráče, 2 figurky, 4 dílky vylepšení.
- Dle běžných pravidel si zvolte začínajícího hráče. Počínaje druhým hráčem v řadě se hráči střídají v umisťování figurek na desku přísad. Figurky nesmíte položit na políčka s jinými figurkami, včetně těch vašich. Druhý hráč v řadě umístí 1 figurku své barvy, poté umístí začínající hráč figurku své barvy, a tak dále, dokud nejsou rozmístěny všechny 4 figurky. Hráči si vezmou přísady, které jsou znázorněny pod jejich figurkami a vloží je do svých šálků.

### Přesun

- Během svého tahu můžete pohnout pouze jednou ze svých figurek (máte k dispozici 2 figurky).

### Vylepšení

- Vylepšení „dvojnásobné figurky“ lze využít i v případě, že se přesunujete přes políčka s vlastními figurkami.

### Hromadění objednávek

- Zkontrolujte počet dokončených karet objednávek. Druhý hráč si musí dobrat stejný počet karet objednávek a umístit do svého 1. řádku.

### Posunutí objednávek

- Jakmile dokončíte svůj tah, posuňte všechny karty objednávek o jeden řádek níže. Poté do 1. řádku umístíte jednu kartu objednávky. Fáze konec hry může nastat i v případě, že karty objednávek dojdou v rámci fáze hry „posunutí objednávek“. Jestliže jsou splněny podmínky pro ukončení hry, otočte žeton začínajícího hráče vzhůru stranou „ZAVŘENO“. Pokud splní podmínky pro ukončení hry začínající hráč, dokončí druhý hráč ještě svůj poslední tah. Když splní podmínky pro ukončení hry druhý hráč, hra končí okamžitě.



Výrobce:

**KOREA BOARDGAMES**

10, Yopung-gil, Tanhyeon-myeon,  
Paju-si, Gyeonggi-do, KOREA  
Tel: +82-31-965-7455  
Fax: +82-31-965-7466  
www.koreaboardgames.com  
www.facebook.com/kgpublishing

Vývoj hry: Korea Boardgames Dev. Dept.  
Vydavatel: Korea Boardgames Co., Ltd.  
s povolením autora „Euijin Han“.

Copyright© 2023 Korea Boardgames Co., Ltd.  
Všechna práva vyhrazena.



Distributor pro ČR a SR:

ADC Blackfire Entertainment, s.r.o., Novozámecká 4,  
198 00 Praha 9, Česká republika.  
www.blackfire.cz · www.hraj.cz

Návrh a tvorba hry: Euijin Han | Ilustrace: Siwon Hwang  
Grafický návrh: Sooyeon Lee | Projektový manažer: Ivan S. W. Yi

Příprava české verze: Gamerock Studio s.r.o.  
Překlad: Lukáš Potužník | Korektury a sazba: Pavel Illichmann, Roxana Bátková  
Editor: Michal Ekrt